



Universität Hamburg

DER FORSCHUNG | DER LEHRE | DER BILDUNG

Praktikum: Paralleles Programmieren für Geowissenschaftler

Prof. Thomas Ludwig, Hermann Lenhart & Enno Zickler



Dr. Hermann-J. Lenhart

hermann.lenhart@informatik.uni-hamburg.de



OpenMP Einführung II:

- Parallele Konstrukte
- Clauses
- Synchronisation
- Reduction



OpenMP – Parallele Konstrukte I

Parallel Konstrukt:

!\$omp parallel [clausel 1, ...,clausel n]

-> siehe Quick reference

Parallele Region

!\$ omp end parallel

Innerhalb der vom "\$omp parallel" Konstrukt aufgespannten parallelen Region werden Konstrukte für die Verteilung auf die Threads benutzt, z.B.

!\$omp do

Iteration in Schleifen

!\$omp sections

unabhängige Arbeitseinheiten

!\$omp workshare

Parallelisiert Array Syntax



OpenMP – Parallele Konstrukte II

Parallel Konstrukt kombiniert mit Section:

!\$omp parallel

=> Beginn Parallele Region

!\$omp sections

!\$omp section

call subroutine A

- strukturierter Block A

!\$omp section

call subroutine B

- strukturierter Block B

!\$omp end sections

- Ende Sections Blöcke A+B

!\$ omp end parallel

=> Ende parallele Region

! Keine Annahme über Reihenfolge

Load-Balance Probleme können auftauchen!



OpenMP – Parallele Konstrukte III

Combined Konstrukt kombiniert mit Workshare:

(nur in FORTRAN!)

```
!$omp parallel workshare shared (n,a,b,c)
```

```
    a(1:n) = a(1:n) + 1
```

```
    b(1:n) = b(1:n) + 2
```

```
    c(1:n) = c(1:n) + 3
```

```
!$ omp end parallel workshare
```

! Es wird nicht spezifiziert wie die Arbeitseinheiten auf die Threads zugeteilt werden

! User muss für Parallelität in den Daten sorgen
(es darf keine versteckten Abhängigkeiten geben)



OpenMP – Clauses I

Die OpenMP – Clauses siehe auch Quick Reference pro Direktive

SHARED erlaubt allen Threads den gleichzeitigen Zugriff auf die gelisteten Variablen

PRIVATE setzt die gelisteten Variablen private, so dass jeder Thread nur Zugang zu einer lokalen, einmaligen Kopie der Variablen hat.



OpenMP – Clause II

DEFAULT setzt z.B. mit `DEFAULT(shared)`

alle zugewiesenen Variablen auf `shared`.

Wird benutzt um schnell der Mehrzahl der Variablen eine Attribut zuweisen zu können.



OpenMP – Clause III

SCHEDULE nur für Loops anzuwenden

Syntax: !\$omp do schedule(kind[,chunk_size])

kind:

static die direkteste Zuordnung mit dem wenigsten Overhead
Iterationen werden in Portionen der Größe *chunk_size* aufgeteilt

ohne Angabe von *chunk_size* wird der Iterationsraum
gleichmäßig auf die Threads aufteilt



OpenMP – Clause IV

SCHEDULE nur für Loops anzuwenden

Syntax: `!$omp do schedule(kind[,chunk_size])`

kind:

dynamic Iterationen werden nach der Verfügbarkeit der Threads zugewiesen.

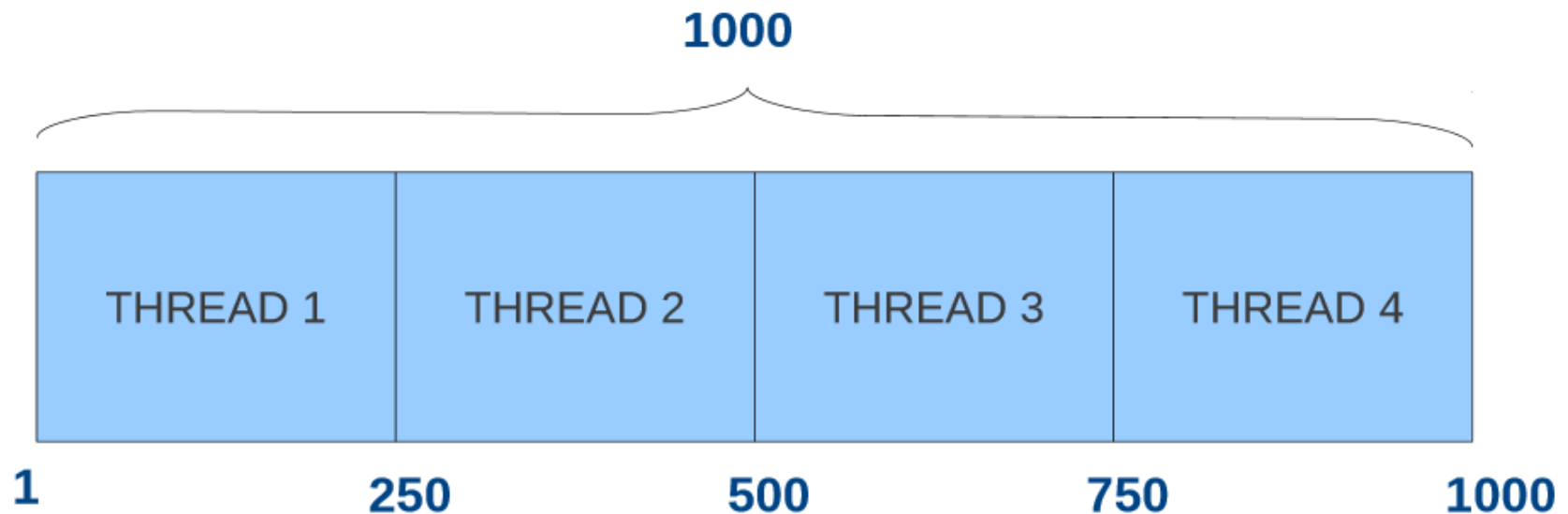
Jeder freie Thread bekommt einen Chunk zugewiesen bis alle Iterationen abgearbeitet sind.

guided wie dynamic, nur dass die Chunks der noch zu bearbeitenden Iterationen immer kleiner werden.

How OMP schedules iterations?

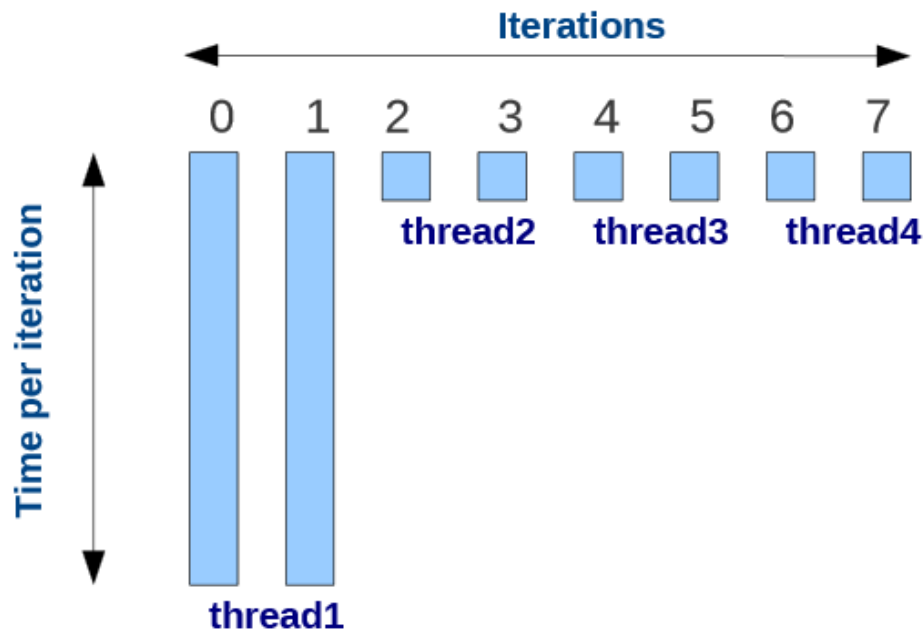
Although the OpenMP standard does not specify how a loop should be partitioned most compilers split the loop in N/p (N #iterations, p #threads) chunks by default. This is called a **static schedule** (with chunk size N/p)

For example, suppose we have a loop with 1000 iterations and 4 omp threads. The loop is partitioned as follows:



Issues with Static schedule

With static scheduling the number of iterations is evenly distributed among all openmp threads (i.e. Every thread will be assigned similar number of iterations). This is not always the best way to partition. Why is This?



This is called load imbalance. In this case threads 2,3, and 4 will be waiting very long for thread 1 to finish

How can this happen?

Dynamic Schedule

With a dynamic schedule new chunks are assigned to threads when they come available. OpenMP provides two dynamic schedules:

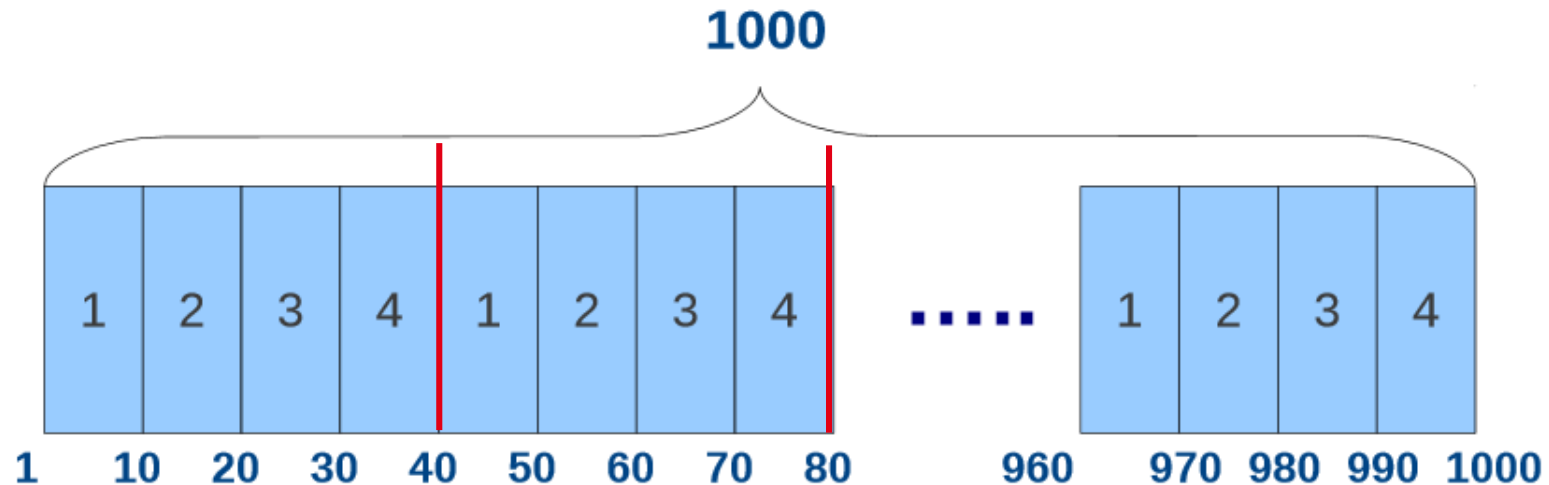
- ▶ `!OMP DO SCHEDULE(DYNAMIC,n)` // n is chunk size
Loop iterations are divided into pieces of size chunk. When a thread finishes one chunk, it is dynamically assigned another.
- ▶ `!OMP DO SCHEDULE(GUIDED,n)` // n is chunk size
Similar to DYNAMIC but chunk size is relative to number of iterations left.

Static Schedule

To explicitly tell the compiler to use a static schedule (or a different schedule as we will see later) OpenMP provides the SCHEDULE clause

\$!OMP DO SCHEDULE (STATIC,n) // (n is chunk size)

For example, suppose we set the chunk size n=10



Dynamic Schedule

With a dynamic schedule new chunks are assigned to threads when they come available. OpenMP provides two dynamic schedules:

- ▶ `!OMP DO SCHEDULE(DYNAMIC,n)` // n is chunk size
Loop iterations are divided into pieces of size chunk. When a thread finishes one chunk, it is dynamically assigned another.
- ▶ `!OMP DO SCHEDULE(GUIDED,n)` // n is chunk size
Similar to DYNAMIC but chunk size is relative to number of iterations left.

Keep in mind: although Dynamic scheduling might be the preferred choice to prevent load imbalance in some situations, there is a significant overhead involved compared to static scheduling.

```
!$omp parallel do default(none) &
```

```
!$omp shared(dataOld,data) private(i,j)
```

```
do i=2,ubound(data,1)-1
```

```
do j=2,ubound(data,2)-1
```

```
data(i,j) = Berechnung Star
```

```
end do
```

```
end do
```

```
!$omp end parallel do
```



Im makefile: für 10 Threads

Static mit Chunk-Size 4:

```
export omp_schedule=static,4 OMP_NUM_THREADS=10
```

Dynamic mit Chunk-Size 4

```
export omp_schedule=dynamic,4 OMP_NUM_THREADS=10
```

Guided:

```
export omp_schedule=guided OMP_NUM_THREADS=10
```

Im Programm:

```
!$omp parallel do default(none) &
```

```
!$omp shared(dataOld,data) private(i,j)
```

```
.....
```

```
!$omp end parallel do
```




OpenMP – Reduction I

Die **REDUCTION CLAUSE** wird von OpenMP bereitgestellt um wiederkehrende Berechnungen, z.B. Summationen, einfach durchzuführen.

Syntax: `reduction ({operator | intrinsic_procedure_name} :list)`

!\$omp parallel do reduction(+:sum)

do i = 1, n

sum = sum + a(i)

enddo

Sorgt aber intern auch für spezifische Zugriffsrechte.

Dazu folgendes Beispiel.



OpenMP – Reduction II

Problemstellung:

```
!$omp parallel do
```

a ist „shared“ da alle Threads darauf zugreifen müssen

```
do i = 1,1000
```

```
    a = a + i
```

aber nur ein Thread soll zu einem gegebenen Zeitpunkt schreiben bzw. a updaten können

```
end do
```

sonst würde ein undefinierbares Ergebnis erfolgen

```
!$omp end parallel do
```

Quelle: Miguel Hermanns



OpenMP – Reduction III

Problemstellung:

```
!$omp parallel do      reduction(+:a)
```

```
do j = 1,1000
```

```
  a = a + i
```

```
end do
```

```
!$omp end parallel do
```

nur ein Thread pro Zeitpunkt darf a verändern

Quelle: Miguel Hermanns



OpenMP – Reduction II

Für die **REDUCTION CLAUSE** stehen folgende Operatoren und Initialwerte bereit:

<u>Operator</u>	<u>Initialwert</u>
+ / -	0
*	1
.and. / .eqv.	.true.
.or. / .neqv.	.false.

<u>Intrinsische Funktion</u>	<u>Initialwert</u>
max	kleinste Zahl in der reduction Elemente Liste
min	größte Zahl in der reduction Elemente Liste



OpenMP – Synchronisation

BARRIER sind Synchronisationspunkte bei denen die einzelnen Threads aufeinander warten. Keinem Thread wird erlaubt im Programm fortzufahren, bis alle anderen Threads ebenfalls diesen Programmpunkt erreicht haben.

Syntax: `!$omp barrier`



Universität Hamburg

DER FORSCHUNG | DER LEHRE | DER BILDUNG



Danke das wars!